



Green but Clean

Project T&T

Van de Berk boomkwekerijen.



inhoud

Plan Eisen

Wie zijn wij?

Laat je schetsen zien

Uitleg van je ontwerp

Keuze van je boom leg uit waarom je dit hebt gekozen?

Eisen van het plan.

- Een goede werkverdeling maken!
- Bomen / groen moeten passen in het plan.
- Een schets of plan nauwkeurig uit werken.
- En een netjes verzorgd eindresultaat proberen neer te zetten!

Wie zijn wij? En Waarom hebben we dit bedacht?


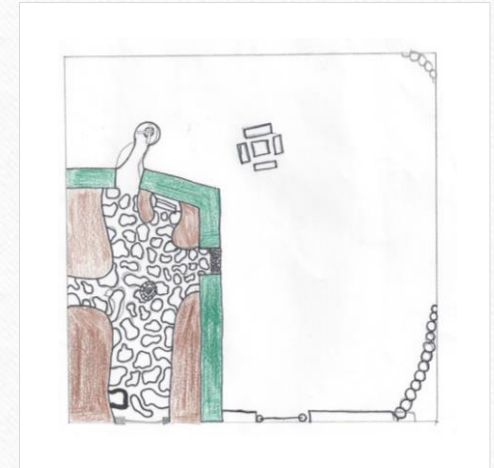
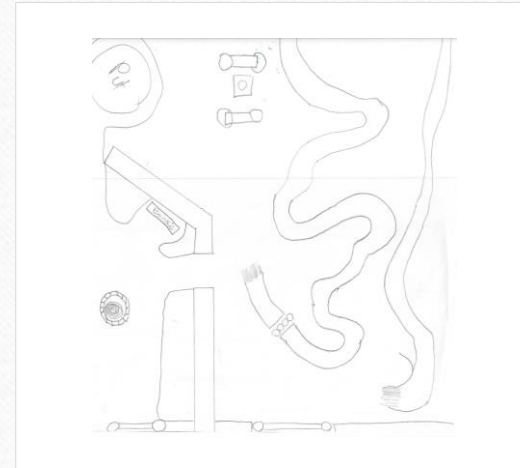
Wij zijn leerlingen M. en Y. uit klas M2.,
We wilden een leuk maar ook een verzorgend plan dus hebben wilden een soort tuin en dat ontwerpen als een mooi groen plaatje. Maar toen kwamen we op het idee om het te combineren voor de Mentaal of Fysiek gehandicapte mensen in een tehuis. Dus dat ze daar het parkje kunnen verzorgen, en dat moet dan gebeuren onder begeleiding gebeuren.

Er in dat parkje verschillende bomen en bosjes enzo worden gepland. Kan er meer zuurstof worden geproduceerd en omdat er in de atmosfeer de zuurstof percentage daalt, kan het wel wat meer gebruiken. Dus als er een aantal van de parkjes worden geplaatst worden er 2 dingen geholpen.

Onze Schetsen.

- Hier zie je een aantal van onze schetsen...

• ----->>>>



Uitleg van ons ontwerp.

We hebben bewust voor een parkje gekozen bij een tehuis omdat mensen met demensie en andere mentale of fysieke problemen niet altijd ver mogen reizen, hebben Y. en ik een park ontworpen waar de mensen op een makkelijke manier de bomen kunnen verozrgen en er rustig kunnen wandelen. Ook is er een mogelijkheid om hun eigen kleine moestuin bij te houden.

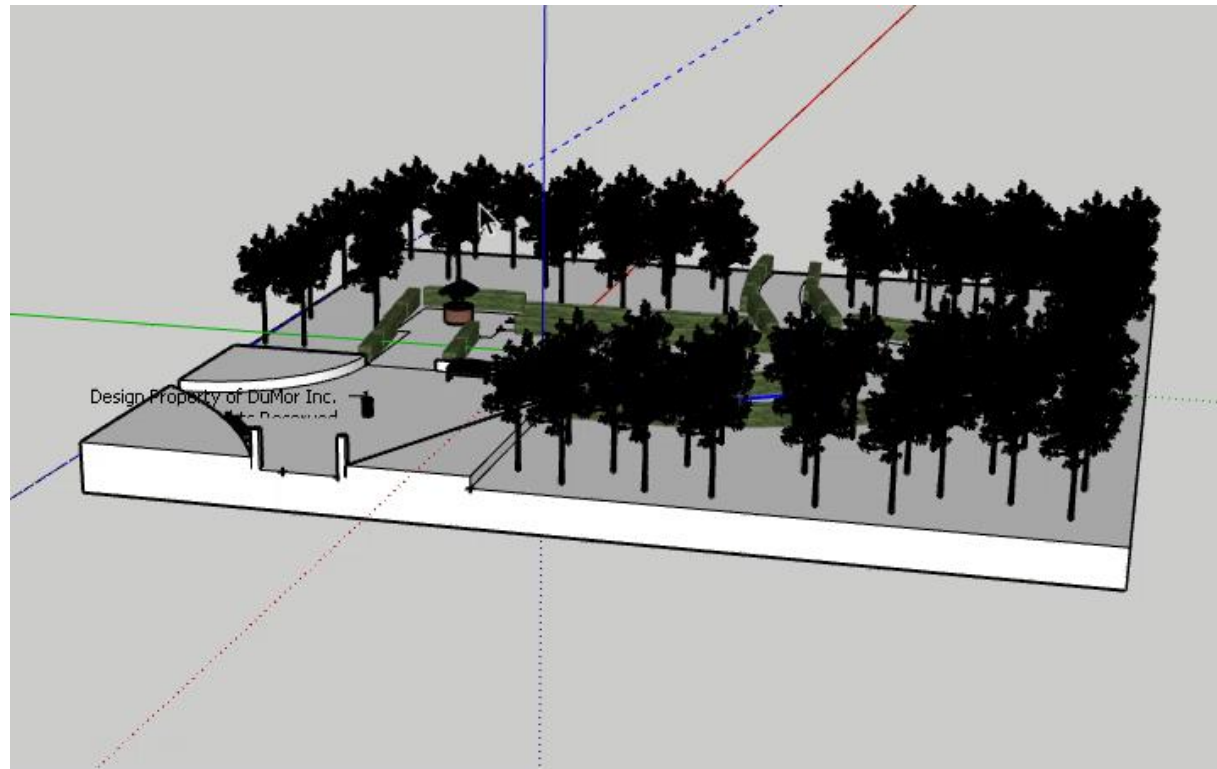
Het heet Green But Clean (Groen maar schoon) omdat het groen moet zijn en natuurlijk schoon dus geen plastic of vervuiling in de tuin. Er is bewust gekozen voor 3 verschillende bomen en die planten we veel. Dus als we een paar van zulke stukken in een gebied hebben, dat niet gekapt mag worden. Dus dit zorgt dat er in een paar centrale punten extra zuurstof word geproduceert. Iedereen is welkom Baby's tot Overgroot Oma's. Maar jongeren zijn niet welkom als voor overlast zorgen of rommel maken.

De bomen die wij gekozen hebben!

• 4 verschillende:

- *Quercus robur*
- *Quercus palustris*
- *Platanus x hispanica*
- *Tilia tomentosa* 'Brabant'

- *Quercus robur*: Een boom die veel kan hebben, mooi dekt en tegen elk seizoen kan.
- *Quercus palustris*: Verbruikt weinig water, Bladeren zijn mooi rood en hij word wel 20 tot 25 meter hoog.
- *Platanus x hispanica*: Snelgroeende boom met een lange rechte stam, Afgevallen blad verteert slecht en blijft lang rond de boom liggen dus mooi ter natuurlijke decoratie voor sweer.
- *Tilia tomentosa* 'Brabant': De boom dekt mooi maar laat wel goed licht door! Hij word mooi lang rond de 20 - 25 m, breedte ongeveer 15 m.



Uiteindelijke schets

Klik op het pijltje om het
filmpje te starten!